

## §HOME-BOX2 ポータルで できること

### 1. HOME-BOX2 ポータルとは、

HOME-BOX2 ポータルでは、ストレージサービス「HOME-BOX2」を快適にご利用いただくための各種機能がご利用いただけます。

### 2. HOME-BOX2 ポータルの機能

HOME-BOX2 は、次の機能をご提供します。

#### ■トピックスの表示

お客様管理者からの「お知らせ」やコンタクトセンターからのメンテナンス情報などを確認することができます。また、読取権限のあるフォルダに対してアップロードされたファイルが新着文書として表示されます。他に、ファイルをドラッグアンドドロップするだけで個人フォルダにアップロードできる機能もご利用いただけます。

#### ■ストレージ「HOME-BOX2」への接続

ストレージサービス「HOME-BOX2」をご利用いただけます。詳しいご利用方法は、「HOME-BOX2 クイックガイド ストレージ利用編」をご確認ください。

#### ■HOME-Link の利用

管理者によって設定されたサイトリンクや、HOME のオプションサービスへのリンクをご利用いただけます。

※ サイトによっては ID、パスワードなどを記憶しサイトアクセスを簡単にする Single Sign-On (以下、SSO) 機能をご利用いただけます。

#### ■ユーザ情報の編集

管理者によって作成されたユーザ情報の一部を変更することができます。

### 3. HOME-BOX2 ポータル推奨利用環境

HOME-BOX2 ポータルは、次の環境で動作を確認しています。

#### ■PC からの接続

インターネットに接続可能な PC からブラウザを使ってご利用いただけます。

動作確認済み OS・ブラウザ

OS		ブラウザ
Windows	Windows Vista SP2	IE9,Firefox 最新
	Windows 7	IE11, Firefox 最新
	Windows 8.1	IE11, Firefox 最新
	Windows 10	IE11, Firefox 最新
Macintosh	Mac OS X 10.10.5	Safari 9.0.3 Firefox 最新

上記 OS・ブラウザの組合せにおきましても、お客様の利用環境によっては、すべての機能がご利用いただけない場合があります。予めご了承ください。

ドラッグアンドドロップアップロードは、IE10/11 以上、最新 Firefox にて動作確認をおこなっています。

※Windows10 の標準ブラウザ「Edge」では正常に利用ができません。

#### ■スマートフォンからの接続

iPhone や iPad などの iOS 端末および Android 端末の標準ブラウザでのご利用を前提としています。

動作確認済み OS・端末

OS	端末
iOS9.2	iPhone6
Android4.2.2	XperiaA

上記 OS・端末の組合せにおきましても、お客様の利用環境によっては、すべての機能がご利用いただけない場合があります。予めご了承ください。

## §HOME-BOX2 ポータルの利用 (PC)

### 1. HOME-BOX2 へのログイン

① PC から、以下の URL に接続し BOX ID とパスワードを入力しログインします。

<https://hmbx.canon.jp/homebox/>



②HOME-BOX2 ポータルが表示されます。



ポータルメニューの「<」をクリックすると左側の画面が最大化します。

「>」でメニューの再表示ができます。

ポータルメニューの一番下にあるカラーパレットをクリックで選択することで、ポータルカラーを5種類から変更することができます。

### 2. トピックスの利用

ログイン直後に表示される画面です。

左メニューの「トピックス」を選択すればいつでも確認することができます



## ■お知らせ

お客様内の管理者が発行したお知らせを確認できます。件名をクリックすると内容が表示されます。

## ■コンタクトセンターからのお知らせ

HOME コンタクトセンターが発行するメンテナンス情報などを確認できます。

件名をクリックすると内容が表示されます。

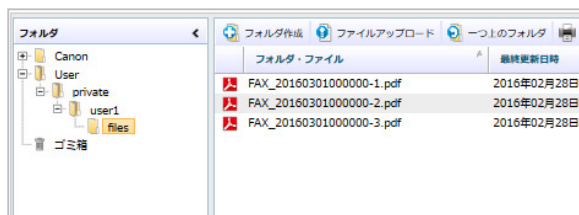
## ■ストレージ新着ファイル

自分が読取権限のある更新ファイルが一覧で表示されます。クリックで直接ファイルをダウンロードすることができます。

## ■ファイルアップロード

枠内にファイルをドラッグアンドドロップするだけで、ファイルをアップロードできます。

アップロードしたファイルは User フォルダの下の private フォルダ内にある『ユーザ名』フォルダに格納されます。



※ ファイルサイズは、1 ファイル 4GB に制限されています。

※ 一括でアップロードできるファイル数は 100 個です。

※ 大きいサイズのファイルをアップロードする場合、お客様のネットワーク回線速度等により時間がかかる場合がございます。予めご了承ください。

※ お客様のご利用環境によってはアップロード中にネットワークエラーが表示される場合があります。その場合は、再試行を数回行ってください。

## 3. ストレージの利用

ストレージサービス「HOME-BOX2」をご利用いただけます。詳しいご利用方法は、「HOME-BOX2 クイックガイド ストレージ利用編」をご確認ください。

## 4. HOME-link の利用

管理者によって設定されたサイトリンクや、HOME のオプションサービスへのリンクをご利用いただけます。

左メニューの「HOME-Link」で表示されているものが利用できるリンクです。



## ■シングルサインオン対応サイトの設定

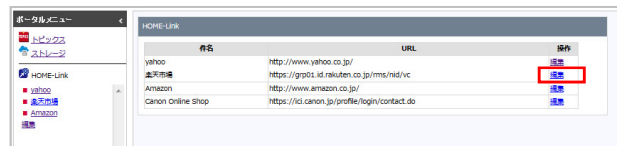
ユーザごとのパラメータを記憶してリンク先でのユーザ ID やパスワード等の入力を省略することができます。

① 左メニューの「HOME-Link」内の編集をクリックします。



② 「HOME-Link」メニューに表示されていないリンクの「編集」をクリックします。

※追加設定無しで表示されているリンクはシングルサインオン非対応のリンクとなります。



③ ログイン ID やパスワードなどの情報を入力して、「保存」をクリックします。



④ 左メニューの「HOME-Link」に表示され、クリックするだけでサイトアクセスが可能となります。



## 5. ユーザ情報の編集

管理者によって作成されたユーザ情報の一部を変更することができます。

① 右上の「個人設定アイコン」をクリックします。



② 次のユーザ情報の編集が可能です。

- 顔写真
- パスワード
- 姓名（漢字／カナ）
- 役職
- メールアドレス 1～3
- 電話番号 1～3

必要箇所を変更し「保存」をクリックします。

ユーザ画像:	<input type="text" value="NO IMAGE"/>
	<input type="button" value="参照..."/> ファイルが選択されていません。
ログインID:	<input type="text" value="user01"/> @dmds001459
パスワード:	<input type="password"/>
	<small>変更がある際は入力、なければ空欄のまま保存してください。</small>
姓名:	<input type="text" value="親音"/> <input type="text" value="一郎"/>
姓名カナ:	<input type="text" value="カンノン"/> <input type="text" value="イチロウ"/>
役職:	<input type="text"/>
	<input type="text" value="メールアドレス1"/> <input type="text" value="メールアドレス2"/> <input type="text" value="メールアドレス3"/>
メールアドレス:	<input type="text" value="メールアドレス1"/>
	<input type="button" value="通知メール受信設定"/>
	<input type="checkbox"/> BOX2更新通知
電話番号:	<input type="text" value="電話番号1"/> <input type="text" value="電話番号2"/>
	<input type="text" value="電話番号3"/>
登録日時:	2017/01/09 00:49:52
	<input type="button" value="保存"/>

## SHOME-BOX2の利用(スマートフォン)


### 6. スマートフォン専用アプリの利用

各ストアから、「キヤノン BOX2」でキーワード検索をおこない、専用アプリの「HOME-PORTAL2」を取得、インストールをおこなってください。

詳しいご利用方法は、「BOX2 モバイルアプリクイックガイド」を参照ください。

また、スマートフォン専用サイト、<https://hmbx.canon.jp/homebox/>から「BOX ID」と「パスワード」を入力しログイン、利用することもできます。

ログイン後、画面上の「ストレージ」をタップすると、ファイル共有画面が表示されます。



※ 「BOX ID を記憶する。」にチェックをすると、次回以降、自動入力されます。

※ ブラウザのキャッシュをクリアすると記憶された情報も削除されます。

- Canon、iR はキヤノン株式会社の商標です。
- Mac OS は米国 Apple Computer, Inc.の商標です。
- Microsoft、Windows、WindowsXP/Vista/7/8、Exchange、Microsoft OFFICE、Internet Explorer は、米国 Microsoft Corporation の米国およびその他の国における登録商標または商標です。
- Android は、Google Inc.の商標または登録商標です。
- iPhone、iPad、Multi-Touch は Apple Inc.の商標です。
- Firefox は、米国 Mozilla Foundation の米国及びその他の国における商標または登録商標です。
- その他記載されている会社名、製品名等は、該当する各社の商標または登録商標です。